



ประกาศองค์การบริหารส่วนตำบลไทยาวาส

เรื่อง การรายงานผลการติดตามและประเมินผลแผนพัฒนาสามปี ประจำปีงบประมาณ 2554

ตามระเบียบกระทรวงมหาดไทย ว่าด้วยการจัดทำแผนพัฒนาขององค์กรปกครองส่วนท้องถิ่น พ.ศ.2548 หมวด 6 ข้อ 29 กำหนดให้คณะกรรมการติดตามและประเมินผลแผนพัฒนาท้องถิ่น รายงานผลและเสนอความเห็นซึ่งได้จากการติดตามและประเมินผลแผนพัฒนาต่อผู้บริหารท้องถิ่นฯ และให้ผู้บริหารท้องถิ่นรายงานให้สภาท้องถิ่นทราบ โดยประกาศผลการติดตามและประเมินผลแผนพัฒนาให้ประชาชนในท้องถิ่นทราบโดยทั่วกันอย่างน้อยปีละหนึ่งครั้ง ภายในเดือนธันวาคมของทุกปี ทั้งนี้ให้ปิดประกาศโดยเปิดเผยไม่น้อยกว่าสามสิบวัน

บัดนี้ คณะกรรมการติดตามและประเมินผลแผนพัฒนาท้องถิ่นได้ทำรายงานและเสนอความเห็นซึ่งได้จากการติดตามและประเมินผลแผนพัฒนาท้องถิ่น และสภาองค์การบริหารส่วนตำบลไทยาวาสเรียบร้อยแล้ว

จึงประกาศมาเพื่อทราบโดยทั่วกัน

ประกาศ ณ วันที่ เดือน ธันวาคม พ.ศ. 2554

(นายสมเดช สุขสมกิจ)

นายกองค์การบริหารส่วนตำบลไทยาวาส

รายงานผลการติดตามและประเมินผลแผนพัฒนาสามปี ประจำปีงบประมาณ 2554  
องค์การบริหารส่วนตำบลไทยาวาส

จากการติดตามการปฏิบัติงานตามแผนพัฒนาสามปี ประจำปีงบประมาณ 2554 ขององค์การบริหารส่วนตำบลไทยาวาส ในรอบปีที่ผ่านมาสรุปได้ดังนี้

1. แผนพัฒนาสามปี 2554 - 2556

1.1 จำนวนโครงการที่ได้ดำเนินการ

ได้กำหนดโครงการไว้ทั้งหมด	135	โครงการ
ดำเนินการทั้งหมด	56	โครงการ
คิดเป็นร้อยละ	41.48	

1.2 จำนวนงบประมาณที่ได้เบิกจ่าย

ได้กำหนดงบประมาณไว้ทั้งหมด	37,302,000.00	บาท
ดำเนินการเบิกจ่ายทั้งหมด	10,301,944.50	บาท
คิดเป็นร้อยละ	27.61	

2. แผนการดำเนินงาน ประจำปีงบประมาณ 2554

2.1 จำนวนโครงการที่ได้ดำเนินการ

ได้กำหนดโครงการไว้ทั้งหมด	135	โครงการ
ดำเนินการทั้งหมด	56	โครงการ
คิดเป็นร้อยละ	41.48	

### จำนวนโครงการและงบประมาณตามแผนพัฒนา 3 ปี

ยุทธศาสตร์	ปีที่ 1 พ.ศ. 2554		ปีที่ 2 พ.ศ.2555		ปีที่ 3 พ.ศ.2556		รวม	
	จำนวนโครงการ	งบประมาณ	จำนวนโครงการ	งบประมาณ	จำนวนโครงการ	งบประมาณ	จำนวนโครงการ	งบประมาณ
1.การพัฒนาโครงสร้างพื้นฐาน	53	21,688,000	6	1,950,000	4	1,060,000	63	24,698,000
2.การพัฒนาทางการศึกษา ประเพณี วัฒนธรรมท้องถิ่น	24	1,950,000	21	916,000	18	845,000	63	3,711,000
3.การพัฒนาด้านทรัพยากรธรรมชาติและสิ่งแวดล้อม	5	500,000	5	460,000	5	320,000	15	1,280,000
4.การพัฒนาด้านเศรษฐกิจ การส่งเสริมอาชีพและรายได้ของประชาชน	11	2,610,000	1	10,000	1	10,000	13	2,630,000
5.การพัฒนาด้านสังคมสงเคราะห์แก่เด็ก สตรี ผู้สูงอายุ ผู้พิการ และผู้เจ็บป่วย	10	1,164,000	-	-	-	-	10	1,164,000
6.การพัฒนาความร่วมมือระหว่างอบต. กับองค์กรประชาชนและหน่วยงานต่างๆ	7	210,000	-	-	-	-	7	210,000
7.การพัฒนาประสิทธิภาพการบริหาร และการจัดการของ อบต. และหน่วยงานอื่นๆ	25	9,180,000	-	-	-	-	25	9,180,000
<b>รวม</b>	<b>135</b>	<b>37,302,000</b>	<b>33</b>	<b>3,336,000</b>	<b>28</b>	<b>2,235,000</b>	<b>196</b>	<b>42,873,000</b>

ผลการดำเนินงานตามแผนพัฒนา ปี 2554

ยุทธศาสตร์	โครงการที่เสร็จ		โครงการที่อยู่ในระหว่างดำเนินการ		โครงการที่ยังไม่ได้ดำเนินการ		โครงการที่มีการยกเลิก		โครงการที่มีการเพิ่มเติม		โครงการทั้งหมด	
	จำนวน	ร้อยละ	จำนวน	ร้อยละ	จำนวน	ร้อยละ	จำนวน	ร้อยละ	จำนวน	ร้อยละ	จำนวน	ร้อยละ
1.การพัฒนาด้านโครงสร้างพื้นฐาน	11	8.15	-	-	42	31.11	-	-	-	-	53	39.26
2.การพัฒนาด้านการศึกษา ประเพณี วัฒนธรรมท้องถิ่น	15	11.11	-	-	16	11.85	-	-	-	-	24	17.78
3.การพัฒนาด้านทรัพยากรธรรมชาติและสิ่งแวดล้อม	2	1.48	-	-	3	2.22	-	-	-	-	5	3.70
4.การพัฒนาด้านเศรษฐกิจ การส่งเสริมอาชีพและรายได้ของประชาชน	3	2.22	-	-	8	5.93	-	-	-	-	11	8.15
5.การพัฒนาด้านสังคม สงเคราะห์แก่เด็ก สตรี ผู้สูงอายุ ผู้พิการ และผู้เจ็บป่วย	6	4.44	-	-	4	2.96	-	-	-	-	10	7.41
6.การพัฒนาความร่วมมือระหว่างอบต.กับองค์กร ประชาชนและหน่วยงานต่างๆ	2	1.48	-	-	5	3.70	-	-	-	-	7	5.19
7.การพัฒนาประสิทธิภาพการบริหารและการจัดการของ อบต. และหน่วยงานอื่นๆ	17	12.59	-	-	8	5.93	-	-	-	-	25	18.52
<b>รวม</b>	<b>56</b>	<b>41.48</b>	<b>0</b>	<b>100</b>	<b>86</b>	<b>63.70</b>	<b>0</b>	<b>0.00</b>	<b>0</b>	<b>0.00</b>	<b>135</b>	<b>100</b>

การเบิกจ่ายงบประมาณ ปี 2554

ยุทธศาสตร์	งบปกติ		เงินสะสม		งบหน่วยงานอื่น		รวม	
	จำนวนเงิน	ร้อยละ	จำนวนเงิน	ร้อยละ	จำนวนเงิน	ร้อยละ	จำนวนเงิน	ร้อยละ
1.การพัฒนาด้านโครงสร้างพื้นฐาน	529,625.82	6.61	1,252,211.12	73.74	-	0.00	1,781,836.94	17.30
2.การพัฒนาด้านการศึกษา ประเพณี วัฒนธรรมท้องถิ่น	1,307,501.29	16.33	446,000.00	26.26	-	0.00	1,753,501.29	17.02
3.การพัฒนาด้านทรัพยากรธรรมชาติและสิ่งแวดล้อม	141,400.00	1.77	-	0.00	-	0.00	141,400.00	1.37
4.การพัฒนาด้านเศรษฐกิจ การส่งเสริมอาชีพ และรายได้ของประชาชน	231,864.00	2.90	-	0.00	-	0.00	231,864.00	2.25
5.การพัฒนาด้านสังคมสงเคราะห์แก่เด็ก สตรี ผู้สูงอายุ ผู้พิการ และผู้เจ็บป่วย	353,760.00	4.42	-	0.00	586,000.00	98.13	939,760.00	9.12
6.การพัฒนาความร่วมมือระหว่างอบต.กับองค์กรประชาชนและหน่วยงานต่างๆ	78,045.00	0.97	-	0.00	-	0.00	78,045.00	0.76
7.การพัฒนาประสิทธิภาพการบริหารและการจัดการของ อบต.และหน่วยงานอื่นๆ	5,364,363.27	67.00	-	0.00	11,174.00	1.87	5,375,537.27	52.18
<b>รวม</b>	<b>8,006,559.38</b>	<b>100</b>	<b>1,698,211.12</b>	<b>100</b>	<b>597,174.00</b>	<b>100</b>	<b>10,301,944.50</b>	<b>100</b>

สรุปการดำเนินโครงการ ประจำปีงบประมาณ พ.ศ.2554 (ตามแผนพัฒนาสามปี พ.ศ.2554 – 2556)

ลำดับ	ชื่อโครงการ/กิจกรรม	งบประมาณ			ประเภทเงิน (บาท)
		ตั้งในแผนฯ (บาท)	ตั้งใน งบประมาณ (บาท)	จ่ายจริง (บาท)	
	<b>ยุทธศาสตร์ที่ 1 การพัฒนาโครงสร้างพื้นฐาน</b>				
1.	ปรับปรุงซ่อมแซมถนนสาธารณะประโยชน์ภายในตำบลไทรยาวาส	350,000.00	200,000.00	96,000.00	รายได้จัดเก็บ เอง
2.	ลงอุกรังหินคลุกซ่อมแซมสภาพผิวจราจรถนนสาธารณะ ประโยชน์ภายในตำบลไทรยาวาส	700,000.00	500,000.00	69,978.00	เงินสะสม
3.	ปรับปรุงถนนอุกรังพร้อมซ่อมแซมไหล่ทาง และขยายถนน คสล. ภายในตำบลไทรยาวาส	700,000.00	100,000.00	90,000.00	รายได้จัดเก็บ เอง
4.	ปรับปรุงถนนระหว่างหมู่ 2-3 สายกลางบ้านผู้ใหญ่สุพจน์ พร้อมเชื่อมกันดิน	800,000.00	255,000.00	255,000.00	เงินสะสม
5.	ปรับปรุงซ่อมแซมถนนลาดยางสายคลองลัดบริเวณคอ สะพาน (บริเวณคลองลัด – ลางพิบูล)	500,000.00	486,000.00	486,000.00	เงินสะสม
6.	ก่อสร้างทางเท้าพร้อมวางท่อประปาชุมชนซอยเกาะ พัฒนาต่อจากของเดิม (วางท่อประปายังไม่ได้ดำเนินการ)	80,000.00	68,000.00	68,000.00	เงินสะสม
7.	ขยายเขตจำหน่ายไฟฟ้าแรงสูง - ต่ำ	450,000.00	200,000.00	177,617.86	เงินสะสม
8.	ขยายเขตไฟฟ้าแรงต่ำจากบ้านนายแสนสุข ปทุมมาสูตร - บ้านนางกุหลาบ อารมณ์สุขโข พร้อมไฟทาง (ดำเนินการจริงตั้งแต่บ้านนายสมเกียรติ ถึงบ้านนายแสน สุข)	200,000.00	200,000.00	195,615.26	เงินสะสม
9.	ขยายเขตไฟฟ้าสาธารณะและบ้านที่ยังไม่มีไฟฟ้าใช้ทั้ง 4 หมู่	500,000.00	100,000.00	3,500.00	รายได้จัดเก็บ เอง
10.	ก่อสร้างหอดังประปาพร้อมซัมเมอร์สบริเวณบ้านนาย ปิ่นแก้ว เป็นประหยัด	800,000.00	800,000.00	114,000.00	รายได้จัดเก็บ เอง
11.	จัดซื้อวัสดุ อุปกรณ์ก่อสร้าง และปรับปรุงซ่อมแซมท่อเมน ประปาที่ชำรุดทั้งตำบล	1,000,000.00	1,000,000.00	226,130.82	รายได้จัดเก็บ เอง
	<b>รวม</b>	<b>6,080,000.00</b>	<b>3,909,000.00</b>	<b>1,781,841.94</b>	
	<b>ยุทธศาสตร์ที่ 2 การพัฒนาด้านการศึกษา คุณภาพชีวิต และความเข้มแข็งของชุมชน</b>				
12.	ประเพณีวันลอยกระทง	25,000.00	12,600.00	8,041.25	รายได้จัดเก็บ เอง
13.	ประเพณีสงกรานต์(วันผู้สูงอายุ)	100,000.00	62,000.00	62,000.00	รายได้จัดเก็บ เอง
14.	ประเพณีหล่อเทียนจำนำพรรษา	10,000.00	10,000.00	8,500.00	รายได้จัดเก็บ เอง
15.	กิจกรรมวันแม่	80,000.00	78,900.00	38,255.40	รายได้จัดเก็บ เอง

ลำดับ	ชื่อโครงการ/กิจกรรม	งบประมาณ			ประเภทเงิน (บาท)
		ตั้งในแผนฯ (บาท)	ตั้งใน งบประมาณ (บาท)	จ่ายจริง (บาท)	
16.	กิจกรรมวันพ่อ	100,000.00	140,000.00	133,029.64	รายได้จัดเก็บ เอง
17.	จัดทำศูนย์การเรียนรู้ชุมชนและห้องสมุดประชาชน	10,000.00	10,000.00	4,800.00	รายได้จัดเก็บ เอง
18.	สร้างหอกระจายข่าว	700,000.00	500,000.00	490,000.00	รายได้จัดเก็บ เอง
19.	จัดทำป้ายประชาสัมพันธ์การชำระภาษีบำรุงท้องที่ ภาษี ป้าย ภาษีโรงเรียน	20,000.00	10,000.00	900.00	รายได้จัดเก็บ เอง
20.	อาหารกลางวัน โรงเรียนในเขต อบต.ไทยवास และศูนย์ เด็กเล็ก อบต.ไทยवास	80,000.00	336,440.00	296,400.00	เงินอุดหนุน ทั่วไป
21.	อาหารเสริม(นม)	50,000.00	228,000.00	228,000.00	เงินอุดหนุน ทั่วไป
22.	ก่อสร้างลานกีฬาต้านยาเสพติดสำหรับประชาชนในเขต ตำบลไทยवास	200,000.00	446,000.00	446,000.00	เงินสะสม
23.	จัดแข่งขันกีฬาภายในตำบล	50,000.00	22,800.00	15,000.00	รายได้จัดเก็บ เอง
24.	จัดซื้ออุปกรณ์กีฬา	20,000.00	25,000.00	5,655.00	รายได้จัดเก็บ เอง
25.	กิจกรรมวันเด็ก	15,000.00	20,000.00	10,520.00	รายได้จัดเก็บ เอง
26.	รณรงค์ให้ความรู้เกี่ยวกับการเลือกตั้งและการปกครอง ระบอบประชาธิปไตย	10,000.00	10,000.00	6,400.00	รายได้จัดเก็บ เอง
<b>รวม</b>		<b>1,470,000.00</b>	<b>1,911,740.00</b>	<b>1,753,501.29</b>	
<b>ยุทธศาสตร์ที่ 3 การพัฒนาด้านทรัพยากรธรรมชาติและ สิ่งแวดล้อม</b>					
27.	ปลูกต้นไม้สองข้างทางเพื่อปรับปรุงภูมิทัศน์ในตำบล	250,000.00	250,000.00	97,000.00	รายได้จัดเก็บ เอง
28.	จัดซื้อยากำจัดวัชพืชและปุ๋ย	30,000.00	50,000.00	44,400.00	รายได้จัดเก็บ เอง
<b>รวม</b>		<b>280,000.00</b>	<b>300,000.00</b>	<b>141,400.00</b>	
<b>ยุทธศาสตร์ที่ 4 การพัฒนาสิ่งแวดล้อมและการ ท่องเที่ยว</b>					
29.	ปรับปรุงภูมิทัศน์ และกำจัดวัชพืช ตลอดจนถึงส่งเสริม และสนับสนุนการปลูกหญ้าแฝกอันเนื่องมาจาก พระราชดำริ	100,000.00	100,000.00	35,864.00	รายได้จัดเก็บ เอง

ลำดับ	ชื่อโครงการ/กิจกรรม	งบประมาณ			ประเภทเงิน (บาท)
		ตั้งในแผนฯ (บาท)	ตั้งใน งบประมาณ (บาท)	จ่ายจริง (บาท)	
30.	จัดซื้อถังขยะในชุมชน และที่สาธารณะ	50,000.00	50,000.00	36,000.00	รายได้จัดเก็บ เอง
31.	ประสานหน่วยงานอื่นช่วยเก็บขยะมูลฝอย	170,000.00	160,000.00	160,000.00	รายได้จัดเก็บ เอง
<b>รวม</b>		<b>320,000.00</b>	<b>310,000.00</b>	<b>231,864.00</b>	
<b>ยุทธศาสตร์ที่ 5 การพัฒนาด้านสังคม</b>					
32.	การป้องกันโรคไข้เลือดออกตามฤดูกาล	40,000.00	30,000.00	28,800.00	รายได้จัดเก็บ เอง
33.	อุดหนุนงบประมาณคณะกรรมการดำเนินงานพัฒนา สาธารณสุขมูลฐานหมู่บ้าน	40,000.00	40,000.00	40,000.00	เงินอุดหนุน ทั่วไป
34.	จัดสวัสดิการผู้สูงอายุ	250,000.00	318,000.00	318,000.00	เงินอุดหนุน ทั่วไป
35.	จัดสวัสดิการผู้พิการ	250,000.00	228,000.00	228,000.00	เงินอุดหนุน ทั่วไป/รายได้ จัดเก็บเอง
36.	จัดสวัสดิการผู้ป่วยเอดส์	12,000.00	12,000.00	12,000.00	รายได้จัดเก็บ เอง
37.	ช่วยเหลือผู้ประสบภัยน้ำท่วมภายในตำบลไทยवास	400,000.00	400,000.00	312,960.00	รายได้จัดเก็บ เอง
<b>รวม</b>		<b>992,000.00</b>	<b>1,028,000.00</b>	<b>939,760.00</b>	
<b>ยุทธศาสตร์ที่ 6 การพัฒนาด้านเศรษฐกิจ การศึกษา คุณภาพชีวิต และความเข้มแข็งของชุมชน</b>					
38.	ฝึกอบรมอาชีพและการพัฒนาเศรษฐกิจแบบพอเพียงตาม แนวพระราชดำริแก่ประชาชน	30,000.00	81,000.00	74,250.00	รายได้จัดเก็บ เอง
39.	จัดสวัสดิการและส่งเสริมอาชีพให้แก่ผู้พิการ ผู้ด้อยโอกาส ผู้สูงอายุ ฯลฯ	30,000.00	10,000.00	3,795.00	รายได้จัดเก็บ เอง
<b>รวม</b>		<b>60,000.00</b>	<b>91,000.00</b>	<b>78,045.00</b>	
<b>ยุทธศาสตร์ที่ 7 ยุทธศาสตร์การพัฒนาด้านการบริหาร จัดการบ้านเมืองที่ดี</b>					
40.	การมีส่วนร่วมในการจัดซื้อจัดจ้างของ อบต.	15,000.00	15,000.00	5,700.00	รายได้จัดเก็บ เอง
41.	การสำรวจความพึงพอใจและความคิดเห็นของประชาชน ต่อการปฏิบัติงานของอบต.	30,000.00	20,000.00	20,000.00	รายได้จัดเก็บ เอง
42.	อบรมให้ความรู้ที่เป็นประโยชน์กับประชาชนและพัฒนา ศักยภาพผู้นำองค์กรชุมชนในตำบลไทยवास	50,000.00	10,000.00	3,795.00	รายได้จัดเก็บ เอง



ลำดับ	ชื่อโครงการ/กิจกรรม	งบประมาณ			ประเภทเงิน (บาท)
		ตั้งในแผนฯ (บาท)	ตั้งใน งบประมาณ (บาท)	จ่ายจริง (บาท)	
43.	โครงการจัดเก็บข้อมูล จปฐ.กชช2ค. และอื่นๆ	25,000.00	15,000.00	11,174.00	เงินอุดหนุน ทั่วไป
44.	จัดทำประชาคมตำบลเพื่อร่วมจัดทำแผนชุมชน	10,000.00	25,000.00	12,000.00	รายได้จัดเก็บ เอง
45.	ปรับปรุงศูนย์พัฒนาเด็กเล็ก	100,000.00	14,511.00	14,511.00	รายได้จัดเก็บ เอง
46.	ทัศนศึกษาดูงานนอกสถานที่ทั้งภายในหรือภายนอก ประเทศของผู้บริหาร ส.อบต. พนักงาน ลูกจ้าง	250,000.00	53,700.00	6,000.00	รายได้จัดเก็บ เอง
47.	จัดส่งผู้บริหาร ส.อบต./พนักงาน เข้ารับการอบรมสัมมนา ที่กรมส่งเสริมฯหรือหน่วยงานอื่นจัดขึ้น	100,000.00	80,000.00	51,700.00	รายได้จัดเก็บ เอง
48.	ตั้งงบประมาณเพื่อจ่ายเป็นเงินเดือนและค่าจ้าง	2,000,000.00	3,653,610.00	3,653,610.00	รายได้จัดเก็บ เอง
49.	ตั้งงบประมาณเพื่อจ่ายเป็นเงินสวัสดิการแก่พนักงานส่วน ตำบลและพนักงานจ้าง	100,000.00	320,000.00	4,984.40	รายได้จัดเก็บ เอง
50.	โครงการจ่ายเงินประโยชน์ตอบแทน (BONUS ประจำปี)	500,000.00	200,000.00	200,000.00	รายได้จัดเก็บ เอง
51.	ปรับปรุงต่อเติมอาคารสำนักงานที่ทำการ อบต.และสร้าง หลังคาที่จอดรถ	1,300,000.00	1,000,000.00	222,125.00	รายได้จัดเก็บ เอง
52.	จัดซื้ออุปกรณ์ต่างๆในการปฏิบัติราชการในอบต.ไทยาวาส	400,000.00	205,000.00	192,570.50	รายได้จัดเก็บ เอง
53.	จัดซื้อครุภัณฑ์	300,000.00	910,400.00	323,470.00	รายได้จัดเก็บ เอง
54.	ซ่อมแซมวัสดุ,ครุภัณฑ์	80,000.00	2,148,000.00	125,502.37	รายได้จัดเก็บ เอง
55.	จัดซื้อกล่องวงจรปิดติดตั้งภายในสำนักงาน อบต.	70,000.00	50,000.00	44,800.00	รายได้จัดเก็บ เอง
56.	ปรับปรุงอาคารที่ทำการ อบต.	700,000.00	500,000.00	482,565.00	รายได้จัดเก็บ เอง
<b>รวม</b>		<b>6,030,000.00</b>	<b>9,220,221.00</b>	<b>5,374,407.27</b>	
<b>รวมทั้งสิ้น</b>		<b>15,232,000.00</b>	<b>17,588,961.00</b>	<b>10,300,819.50</b>	

สรุปผลแบบประเมินความพึงพอใจต่อการดำเนินงานตามแผนพัฒนาสามปี  
ขององค์การบริหารส่วนตำบลไทยาวาส ประจำปี พ.ศ. ๒๕๕๔

ส่วนที่ 1 ข้อมูลทั่วไป

1. ตารางจำนวนกลุ่มตัวอย่างและร้อยละจำแนกตามเพศ (คน : ร้อยละ)

เพศ	จำนวน (คน)	ร้อยละ
ชาย	68	45.33
หญิง	82	54.67
รวม	150	100.00

2. ตารางจำนวนกลุ่มตัวอย่างและร้อยละจำแนกตามช่วงอายุ (คน : ร้อยละ)

ช่วงอายุ	จำนวน (คน)	ร้อยละ
ต่ำกว่า 20 ปี	8	5.33
อายุ 21-30 ปี	20	13.33
อายุ 31-40 ปี	32	21.33
อายุ 41-50 ปี	59	39.33
มากกว่า 50 ปี	31	20.70
ไม่ระบุ	0	0.00
รวม	150	100.00

3. ตารางจำนวนกลุ่มตัวอย่างและร้อยละจำแนกตามวุฒิการศึกษา (คน : ร้อยละ)

วุฒิการศึกษา	จำนวน (คน)	ร้อยละ
ประถมศึกษา	56	37.33
มัธยมศึกษา	29	19.33
อนุปริญญาหรือเทียบเท่า	11	7.33
ปริญญาตรี	46	30.70
สูงกว่าปริญญาตรี	8	5.33
อื่นๆ	0	0.00
รวม	150	100.00

4. ตารางจำนวนกลุ่มตัวอย่างและร้อยละจำแนกตามอาชีพ (คน : ร้อยละ)

อาชีพ	จำนวน (คน)	ร้อยละ
เกษตรกร	46	30.70
ค้าขาย/ธุรกิจส่วนตัว	12	8.00
รับราชการ	8	5.33
พนักงานเอกชน	21	14.00
รับราชการ/รัฐวิสาหกิจ	13	8.70

รับจ้าง	40	26.70
นักเรียน/นักศึกษา	6	4.00
อื่นๆ/ไม่ระบุ	4	2.66
รวม	150	100.00

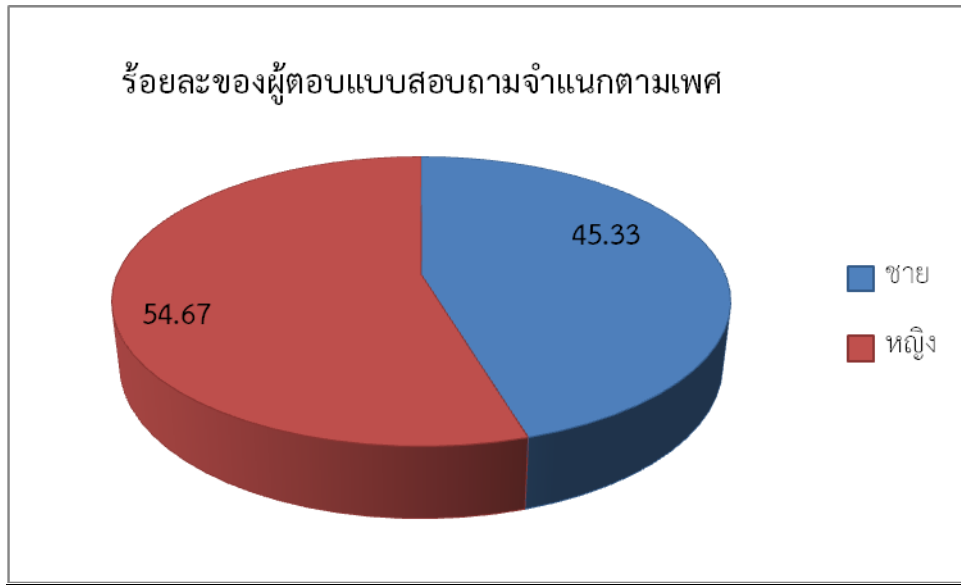
**หมายเหตุ :** ประมวลผลข้อมูลจากแบบประเมินความพึงพอใจต่อแผนพัฒนาสามปีขององค์การบริหารส่วนตำบลไทยาวาส ประจำปี พ.ศ.2554 จำนวน 150 ชุด (ทำการสุ่มตัวอย่างแบบบังเอิญ ตั้งแต่เดือนพฤศจิกายน ถึงเดือนธันวาคม พ.ศ.2554)

## ส่วนที่ 2 ความพึงพอใจต่อการดำเนินงานขององค์การบริหารส่วนตำบลไทยาวาส

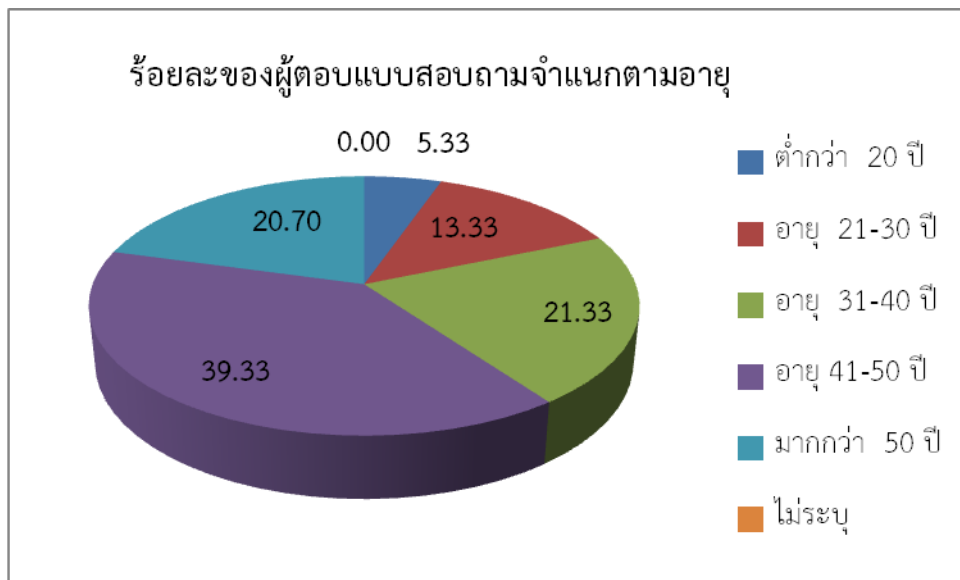
### 5. ตารางความพึงพอใจต่อการดำเนินงานขององค์การบริหารส่วนตำบลไทยาวาสในภาพรวม

ประเด็น	พอใจมาก		พอใจ		พอใจน้อย	
	จำนวน (คน)	ร้อยละ	จำนวน (คน)	ร้อยละ	จำนวน (คน)	ร้อยละ
1) มีการเปิดโอกาสให้ประชาชนมีส่วนร่วมในโครงการ/กิจกรรม	15	10.00	78	52.00	57	38.00
2) มีการประชาสัมพันธ์ให้ประชาชนรับรู้ข้อมูลของโครงการ/กิจกรรม	95	63.33	25	16.66	30	20.00
3) มีการเปิดโอกาสให้ประชาชนแสดงความคิดเห็นในโครงการ/กิจกรรม	82	54.66	55	36.66	13	8.66
4) มีการรายงานผลการดำเนินงานของโครงการ/กิจกรรมให้ประชาชนทราบ	102	68.00	43	28.66	5	3.33
5) มีความโปร่งใสในการดำเนินโครงการ/กิจกรรม	55	36.66	42	28.00	53	35.33
6) การดำเนินงานเป็นไปตามระยะเวลาที่กำหนด	104	69.33	30	20.00	16	10.66
7) ผลการดำเนินโครงการ/กิจกรรมนำไปสู่การแก้ไขปัญหาของประชาชนในท้องถิ่น	55	36.66	23	15.33	72	48.00
8) การแก้ไขปัญหาและการตอบสนองความต้องการของประชาชน	44	29.33	53	35.33	53	35.33
9) ประโยชน์ที่ประชาชนได้รับจากการดำเนินโครงการ/กิจกรรม	52	34.66	42	28.00	56	37.33

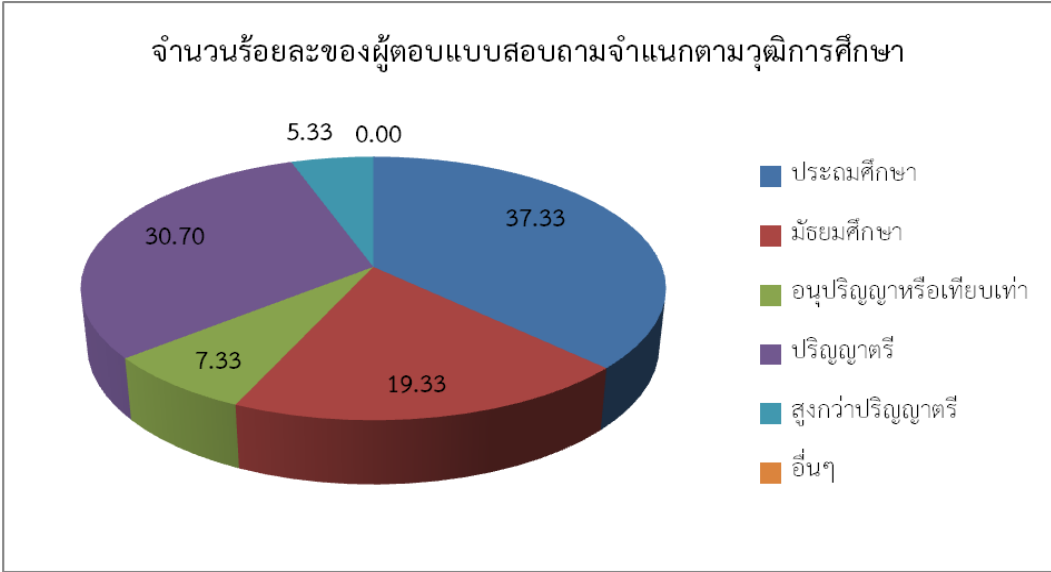
**ส่วนที่ 1** ข้อมูลทั่วไปของผู้กรอกแบบประเมินความพึงพอใจต่อผลการดำเนินงานของ อบต.ไทยवास ประจำปี 2554



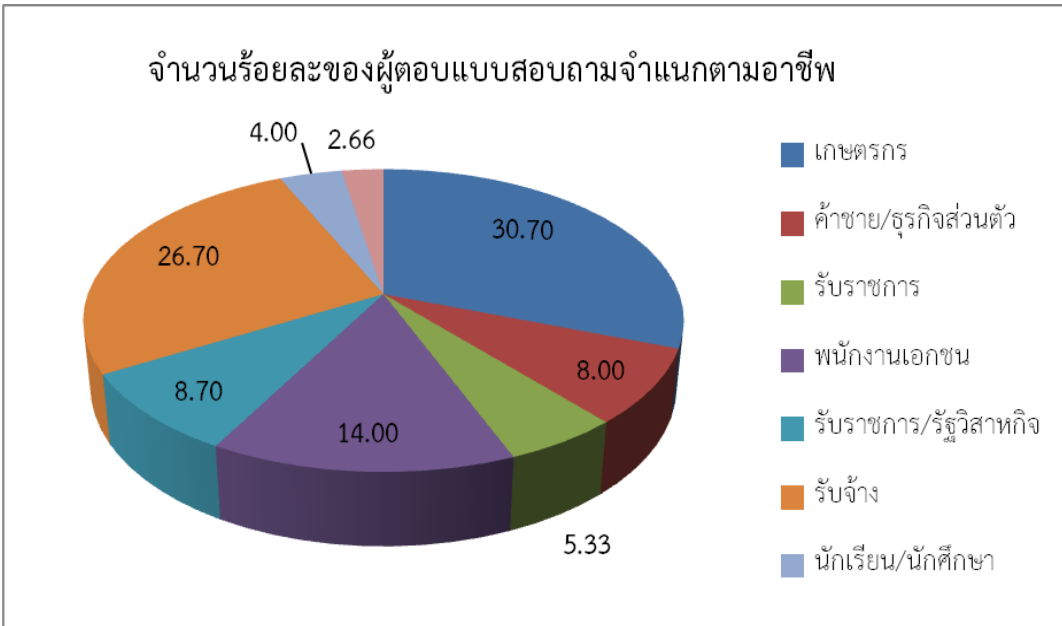
ผลการวิเคราะห์ข้อมูล พบว่า ผู้ตอบแบบสอบถามส่วนใหญ่เป็นเพศหญิง จำนวน 82 คน คิดเป็นร้อยละ 54.67 รองลงมา คือ เพศชาย จำนวน 68 คน คิดเป็นร้อยละ 45.33 ของผู้ตอบแบบสอบถามทั้งหมด จำนวน 150 คน



ผลการวิเคราะห์ข้อมูล พบว่า ผู้ตอบแบบสอบถามที่มีช่วงอายุมากที่สุดระหว่าง 41-50 ปี จำนวน 59 คน คิดเป็นร้อยละ 39.33 รองลงมา คือ ช่วงอายุระหว่าง 31-40 ปี จำนวน 32 คน คิดเป็นร้อยละ 21.33 และลำดับสุดท้าย คือ ช่วงอายุระหว่าง ต่ำกว่า 20 ปี จำนวน 8 คน คิดเป็นร้อยละ 5.33 ของผู้ตอบแบบสอบถามทั้งหมด จำนวน 150 คน



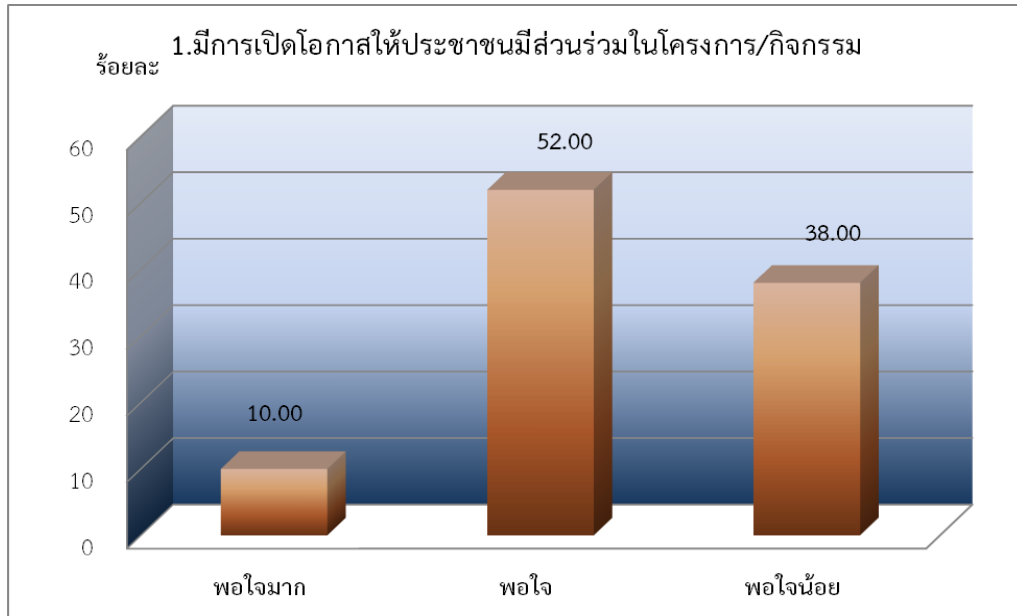
ผลการวิเคราะห์ข้อมูล พบว่า ผู้ตอบแบบสอบถามจำแนกตามระดับวุฒิการศึกษา ระดับมากที่สุด ระดับประถมศึกษา จำนวน 56 คน คิดเป็นร้อยละ 37.33 รองลงมา คือ ระดับมัธยมศึกษา จำนวน 29 คน คิดเป็นร้อยละ 19.33 และลำดับสุดท้าย คือ ระดับสูงกว่าปริญญาตรี จำนวน 8 คน คิดเป็นร้อยละ 5.33 ของผู้ตอบแบบสอบถามทั้งหมด จำนวน 150 คน



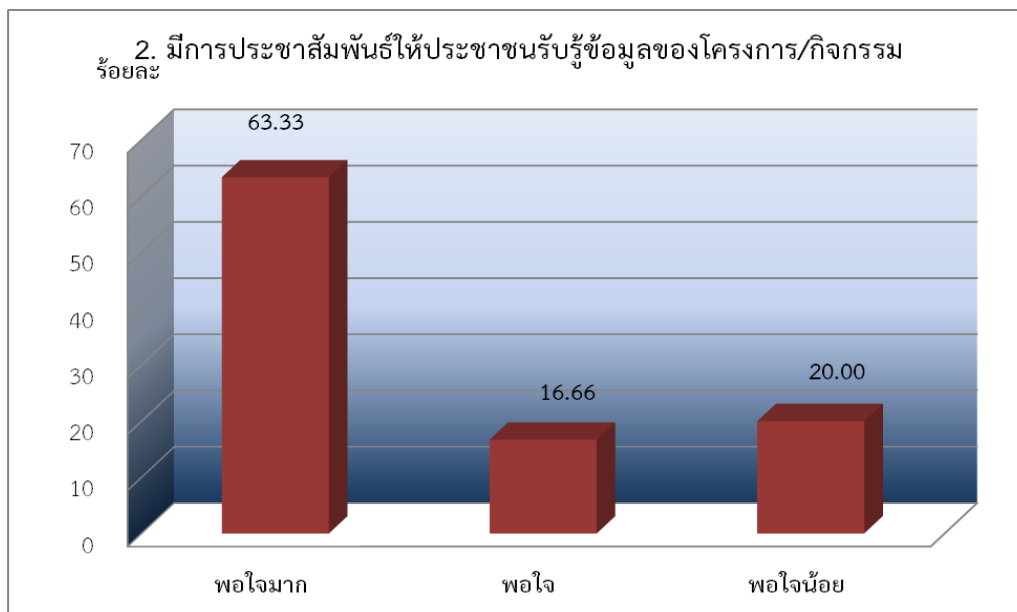
ผลการวิเคราะห์ข้อมูล พบว่า ผู้ตอบแบบสอบถามจำแนกตามอาชีพ มากที่สุด คือ อาชีพเกษตรกร จำนวน 46 คน คิดเป็นร้อยละ 30.70 รองลงมา คือ อาชีพรับจ้าง จำนวน 40 คน คิดเป็นร้อยละ 26.70 และลำดับสุดท้าย คือ อื่นๆ/ไม่ระบุ จำนวน 4 คน คิดเป็นร้อยละ 2.66 ของผู้ตอบแบบสอบถามทั้งหมด จำนวน 150 คน

## ส่วนที่ 2 ความพึงพอใจต่อการดำเนินงานขององค์การบริหารส่วนตำบลไทยาวาส

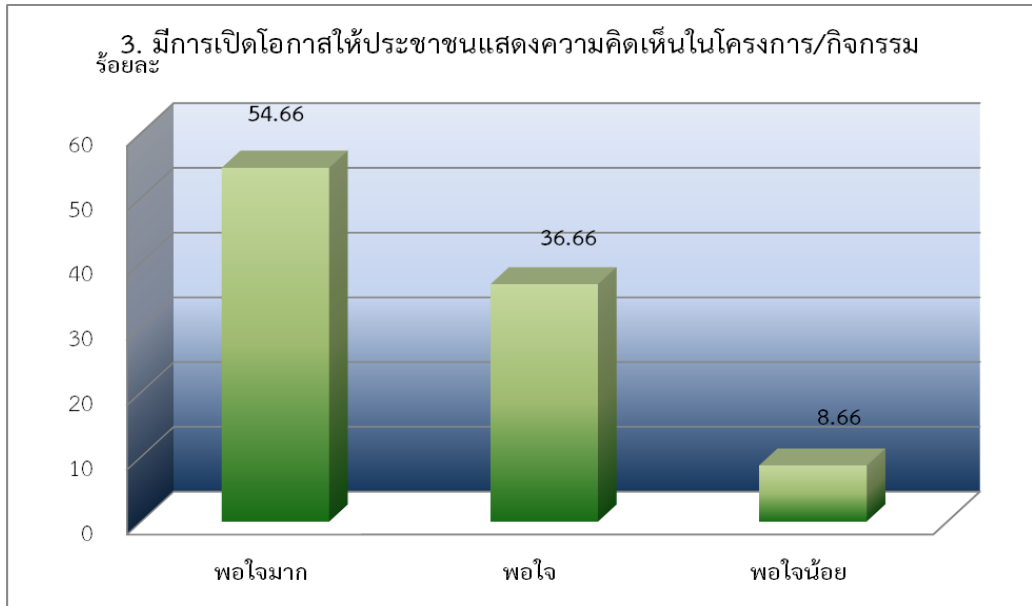
### แผนภูมิแสดงความพึงพอใจของประชาชนต่อการดำเนินงานขององค์การบริหารส่วนตำบลไทยาวาส จำแนกตามหัวข้อต่างๆ



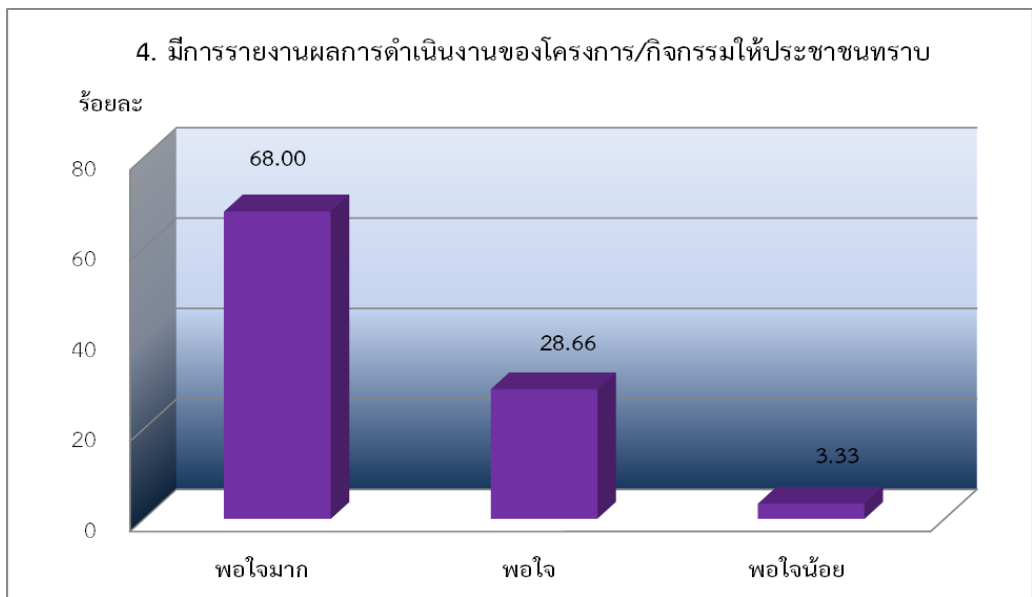
ในหัวข้อที่ 1 การเปิดโอกาสให้ประชาชนมีส่วนร่วมในโครงการ/กิจกรรม นั้น ผลการวิเคราะห์ข้อมูลพบว่า ผู้ตอบแบบสอบถามมีความพอใจเป็นลำดับแรก จำนวน 78 คน คิดเป็นร้อยละ 52.00 รองลงมาคือ มีความพึงพอใจน้อย จำนวน 5 คน คิดเป็นร้อยละ 38.00 และลำดับสุดท้ายคือ พอใจมาก จำนวน 15 คน คิดเป็นร้อยละ 10.00 ของจำนวนผู้ตอบแบบสัมภาษณ์ทั้งหมด 150 คน



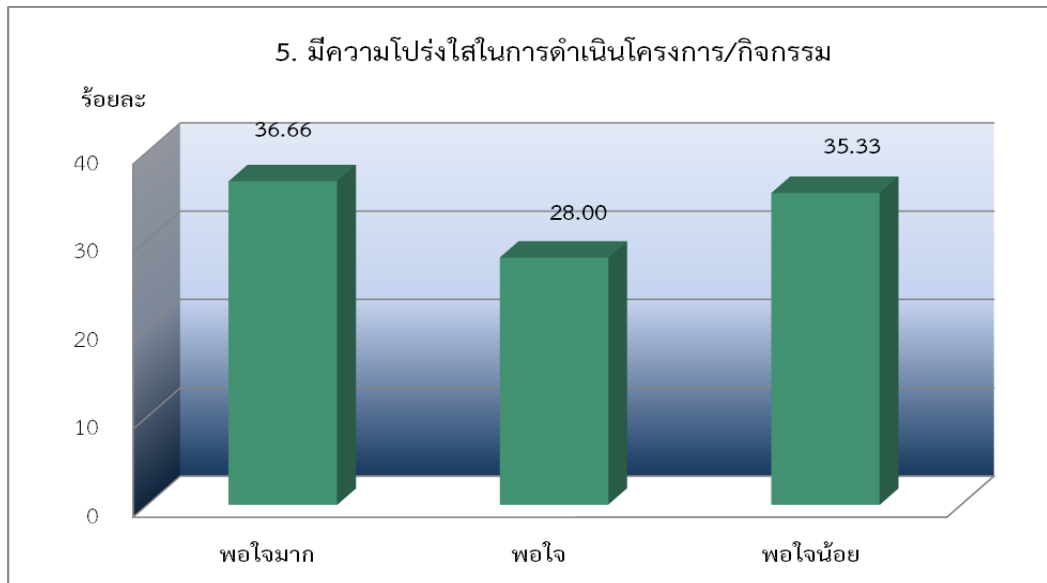
ในหัวข้อที่ 2 การประชาสัมพันธ์ให้ประชาชนรับรู้ข้อมูลของโครงการ/กิจกรรม นั้น ผลการวิเคราะห์ข้อมูลพบว่า ผู้ตอบแบบสอบถามมีความพึงพอใจมากเป็นลำดับแรก จำนวน 95 คน คิดเป็นร้อยละ 63.33 รองลงมาคือ มีความพึงพอใจน้อย จำนวน 30 คน คิดเป็นร้อยละ 20.00 และลำดับสุดท้ายคือ พึงพอใจมาก จำนวน 25 คน คิดเป็นร้อยละ 16.66 ของจำนวนผู้ตอบแบบสัมภาษณ์ทั้งหมด 150 คน



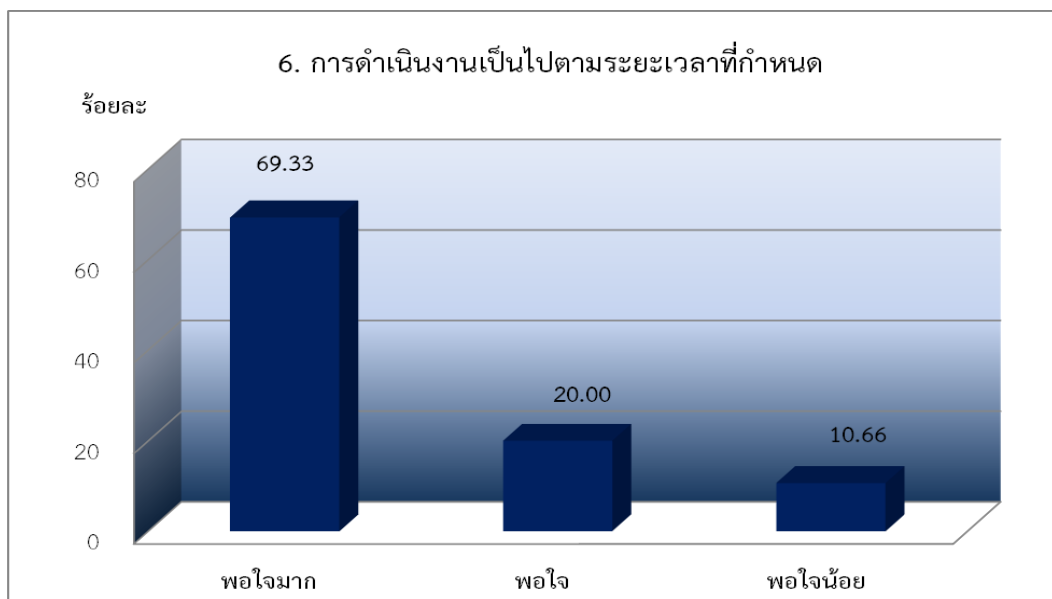
ในหัวข้อที่ 3 การเปิดโอกาสให้ประชาชนแสดงความคิดเห็นในโครงการ/กิจกรรม นั้น ผลการวิเคราะห์ข้อมูล พบว่า ผู้ตอบแบบสอบถามมีความพึงพอใจมากเป็นลำดับแรก จำนวน 82 คน คิดเป็นร้อยละ 54.66 รองลงมา คือ มีความพึงพอใจ จำนวน 55 คน คิดเป็นร้อยละ 36.66 และลำดับสุดท้าย คือ พึงพอใจน้อย จำนวน 13 คน คิดเป็นร้อยละ 8.66 ของจำนวนผู้ตอบแบบสัมภาษณ์ทั้งหมด 150 คน



ในหัวข้อที่ 4 การรายงานผลการดำเนินงานของโครงการ/กิจกรรมให้ประชาชนทราบ นั้น ผลการวิเคราะห์ข้อมูล พบว่า ผู้ตอบแบบสอบถามมีความพึงพอใจมากเป็นลำดับแรก จำนวน 102 คน คิดเป็นร้อยละ 68.00 รองลงมา คือ มีความพึงพอใจ จำนวน 43 คน คิดเป็นร้อยละ 28.66 และลำดับสุดท้าย คือ พึงพอใจน้อย จำนวน 5 คน คิดเป็นร้อยละ 3.33 ของจำนวนผู้ตอบแบบสัมภาษณ์ทั้งหมด 150 คน

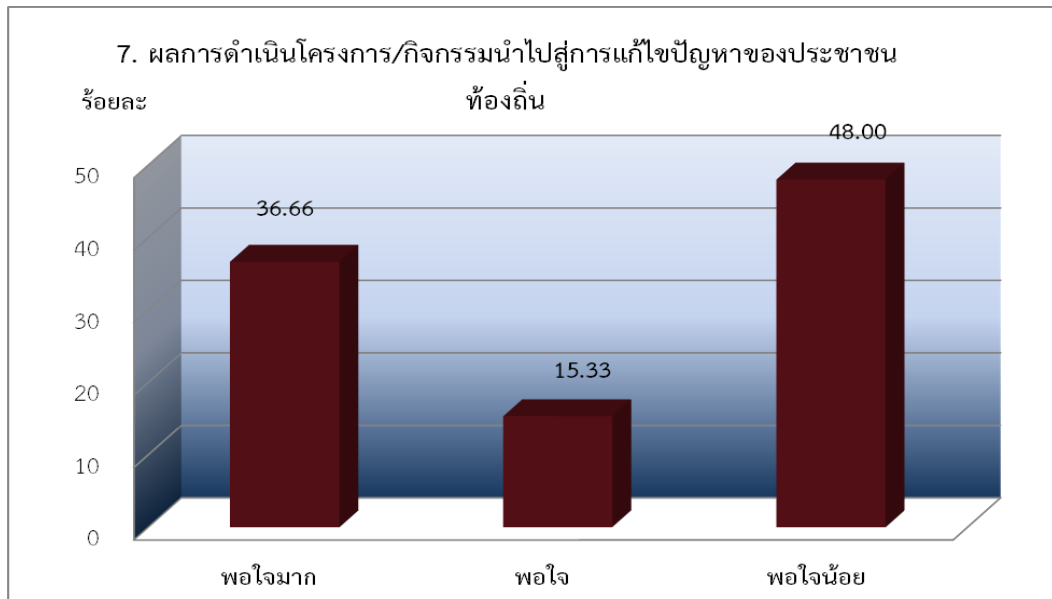


ในหัวข้อที่ 5 ความโปร่งใสในการดำเนินโครงการ/กิจกรรม นั้น ผลการวิเคราะห์ข้อมูล พบว่า ผู้ตอบแบบสอบถามมีความพึงพอใจมากเป็นลำดับแรก จำนวน 55 คน คิดเป็นร้อยละ 36.66 รองลงมา คือ มีความพึงพอใจน้อย จำนวน 53 คน คิดเป็นร้อยละ 35.33 และลำดับสุดท้าย คือ พึงพอใจ จำนวน 42 คน คิดเป็นร้อยละ 28.00 ของจำนวนผู้ตอบแบบสัมภาษณ์ทั้งหมด 150 คน

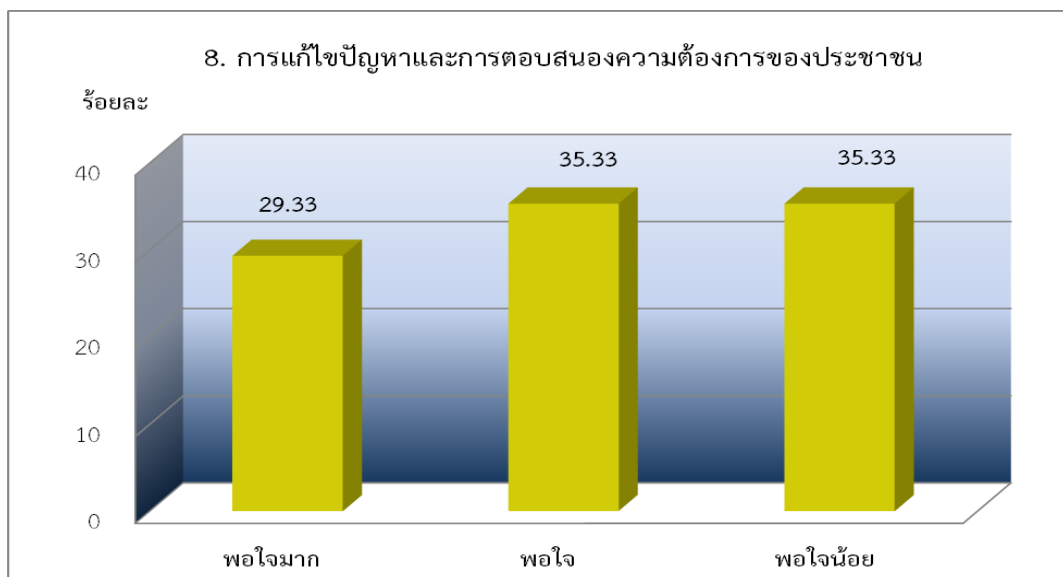


ในหัวข้อที่ 6 การดำเนินงานเป็นไปตามระยะเวลาที่กำหนด นั้น ผลการวิเคราะห์ข้อมูล พบว่า ผู้ตอบแบบสอบถามมีความพึงพอใจมากเป็นลำดับแรก จำนวน 104 คน คิดเป็นร้อยละ 69.33 รองลงมา คือ มีความพึงพอใจ จำนวน 30 คน คิดเป็นร้อยละ 20.00 และลำดับสุดท้าย คือ พึงพอใจน้อย จำนวน 16 คน คิดเป็นร้อยละ 10.66 ของจำนวนผู้ตอบแบบสัมภาษณ์ทั้งหมด 150 คน

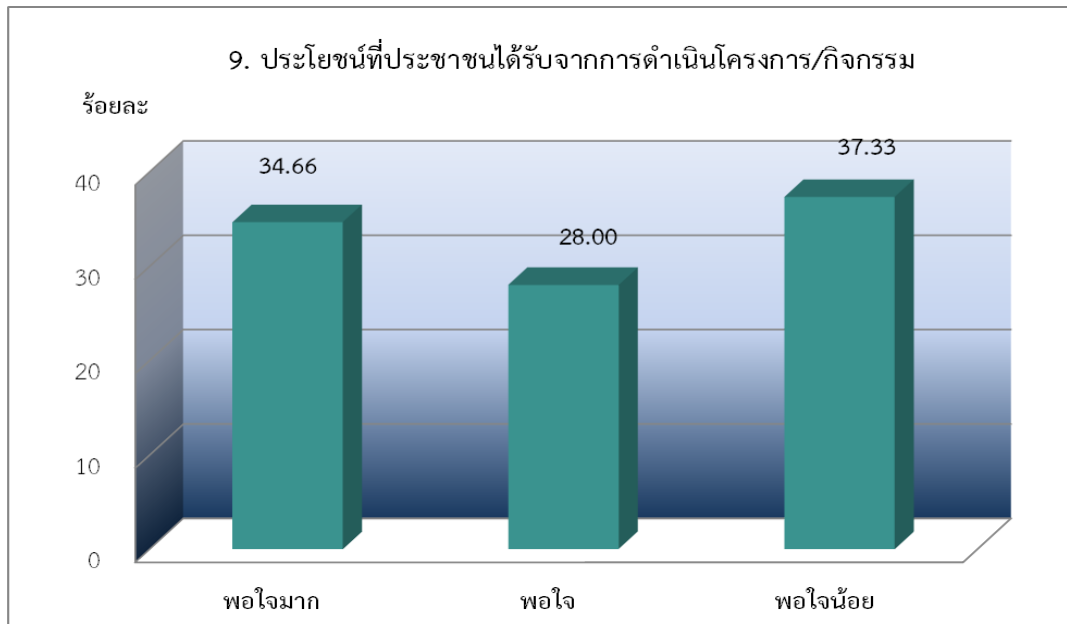




ในหัวข้อที่ 7 ผลการดำเนินโครงการ/กิจกรรมนำไปสู่การแก้ไขปัญหาของประชาชนในท้องถิ่น นั้น ผลการวิเคราะห์ข้อมูล พบว่า ผู้ตอบแบบสอบถามมีความพึงพอใจน้อย มากที่สุด จำนวน 104 คน คิดเป็นร้อยละ 48.00 รองลงมา คือ มีความพึงพอใจมาก จำนวน 55 คน คิดเป็นร้อยละ 36.66 และลำดับสุดท้าย คือ พึงพอใจ จำนวน 23 คน คิดเป็นร้อยละ 15.33 ของจำนวนผู้ตอบแบบสัมภาษณ์ทั้งหมด 150 คน



ในหัวข้อที่ 8 การแก้ไขปัญหาและการตอบสนองความต้องการของประชาชน นั้น ผลการวิเคราะห์ข้อมูล พบว่า ผู้ตอบแบบสอบถามมีระดับความพึงพอใจเท่ากันระหว่าง พึงพอใจ และพึงพอใจน้อย จำนวน 53 คน คิดเป็นร้อยละ 35.33 รองลงมา คือ มีความพึงพอใจมาก จำนวน 44 คน คิดเป็นร้อยละ 29.33 จำนวนผู้ตอบแบบสัมภาษณ์ทั้งหมด 150 คน



ในหัวข้อที่ 9 ประโยชน์ที่ประชาชนได้รับจากการดำเนินโครงการ/กิจกรรม นั้น ผลการวิเคราะห์ข้อมูล พบว่า ผู้ตอบแบบสอบถามมีระดับความพึงพอใจน้อย เป็นลำดับแรก จำนวน 56 คน คิดเป็นร้อยละ 37.33 รองลงมา คือ มีความพึงพอใจมาก จำนวน 52 คน คิดเป็นร้อยละ 34.66 และลำดับสุดท้ายคือ พึงพอใจ จำนวน 42 คน คิดเป็นร้อยละ 28.00 ของจำนวนผู้ตอบแบบสัมภาษณ์ทั้งหมด 150 คน

### ส่วนที่ 3 ความคิดเห็น/ข้อเสนอแนะที่มีต่อองค์การบริหารส่วนตำบลไทยาวาส

1. ประชาสัมพันธ์ข้อมูลข่าวสารให้ประชาชนในหมู่บ้านรู้ทั่วๆ กัน และให้ผู้นำ เช่น ผู้ใหญ่บ้าน สมาชิก อบต. ให้ความร่วมมือกับองค์การบริหารส่วนตำบลให้มากขึ้น
2. ต้องการให้นายกเป็นผู้ดำเนินการประชุมประชาคมระดับตำบล พูดชัดเจนรวดเร็ว มีแต่เนื้อๆ
3. อยากให้ อบต. ดำเนินงานโครงการ/กิจกรรมต่างๆ ที่เป็นประโยชน์มากขึ้น ที่ทำอยู่ยังมีน้อยเกินไป
4. แม่น้ำท่าจีนมีขยะมาก ควรจัดการอนุรักษ์ขึ้น ช่วยกันเก็บขยะในแม่น้ำท่าจีน แล้วก็ปลูกต้นไม้ เยอะๆ ตามข้างทาง ติดไฟเพิ่มขึ้นทางที่อยู่ในซอยจะได้สว่าง
5. ให้ออกดูแลแต่ละหมู่บ้านว่าเขาเดือดร้อนเรื่องอะไรบ้าง ไม่ใช่รอแต่ประชาชนแจ้งไปที่ อบต. ว่าเดือดร้อน
6. ท่านควรลงมาสำรวจประชาชนและสอบถามความเป็นอยู่ของประชาชนว่าต้องการอะไรด้วยตนเอง
7. ควรมีการประชาสัมพันธ์อินเทอร์เน็ตชุมชน ให้บริการแก่คนในชุมชนและมีศูนย์การเรียนรู้การใช้ อินเทอร์เน็ตที่เป็นแหล่งใดแหล่งหนึ่งอย่างชัดเจน
8. ตรงสี่แยกและทางโค้ง โดยเฉพาะตอนกลางคืน ขอให้มีไฟให้เป็นที่สังเกต เท่าที่เห็นรถจะเลยและ เบรกกระทันหันเสมอ โดยเฉพาะรถต่างถิ่น และควรติดป้ายจราจรด้วยจะขอบคุณ
9. อบต.เป็นหน่วยงานของรัฐที่มีความใกล้ชิดประชาชนมาก โดยเฉพาะ อบต.ไทยาวาส ให้มีความเป็นห่วงลูกบ้านที่อยู่ในพื้นที่ให้มากขึ้น

### 3. ปัญหาและอุปสรรคในการปฏิบัติงาน

1. จำนวนงบประมาณไม่เพียงพอในการดำเนินงาน
2. ประชาชนให้ความร่วมมือไม่มากเท่าที่ควรจะเป็น
3. สภาพแวดล้อมไม่เอื้ออำนวยในบางพื้นที่ ทำให้งานล่าช้าไม่เป็นไปตามเป้าหมายที่วางไว้
4. เครื่องมือ เครื่องใช้ไม่เพียงพอในการปฏิบัติงาน
5. ประชาชนยังขาดความรู้ความเข้าใจ และไม่ให้ความสำคัญกับการทำแผนพัฒนาตำบล ทำให้การปฏิบัติงานยังไม่สามารถแก้ไขปัญหา ตอบสนองความต้องการให้กับประชาชนได้อย่างตรงจุด

### 4. ข้อเสนอแนะ

คณะกรรมการติดตามและประเมินผลแผนพัฒนาองค์การบริหารส่วนตำบลไทยวาส ได้เสนอแนะในการดำเนินการขององค์การบริหารส่วนตำบล ดังนี้

#### ประเด็นปัญหา

1. การประชุมประชาคมของชุมชนในตำบลไทยวาส ทั้ง 4 หมู่ มีประชาชนเข้าร่วมประชุมน้อยมาก ทำให้การระดมความคิดเห็นเป็นไปอย่างลำบากเพราะประชาชนไม่ให้ความร่วมมือ
2. ตั้งแต่ น้ำท่วมลดลง อยากให้ผู้บริหารช่วยเหลือ ปรับปรุงวัด และโรงเรียนเพื่อให้มีสภาพที่ดีขึ้น
3. ให้มีการเปิดโอกาสให้สมาชิก อบต. ผู้ใหญ่บ้าน เข้ามามีส่วนร่วมในการดำเนินกิจกรรมต่างๆให้มากขึ้น เพราะทุกวันนี้ประชาชนแทบจะไม่มีส่วนร่วมอะไร
4. สำหรับโครงการต่างๆ นั้น ให้มีการปรับปรุงให้มีความชัดเจนมากยิ่งขึ้น

#### แนวทางการแก้ปัญหาที่คณะกรรมการเสนอ

1. ทำหนังสือเชิญประชุมประชาคมให้ทุกครัวเรือน และทุกชุมชน
2. จัดกิจกรรมให้ประชาชนที่เข้าร่วมประชุมประทับใจ เพื่อเป็นการจูงใจให้อยากเข้าร่วมประชุมอีก โดยให้มีการลำดับขั้นตอนในการประชุมให้กระชับ และชัดเจนมากขึ้น
3. การจัดการเรื่องสิ่งแวดล้อม ซึ่งจะเห็นขยะที่เยอะมาก หากมีการแก้ไขควรสร้างให้ประชาชนมีความรู้ มีจิตสำนึกในการรักษาสิ่งแวดล้อมในตำบล รวมถึงแม่น้ำท่าจีน ควรให้มีการออกข้อบังคับให้มีความเข้มงวดมากยิ่งขึ้น
4. เรื่องขยะเป็นเรื่องที่สำคัญ น่าจะจัดทำโครงการรณรงค์สร้างจิตสำนึกให้ประชาชน ตระหนักเห็นความสำคัญของสิ่งแวดล้อม เพื่อป้องกันน้ำท่วมในระยะยาว เพราะทุกวันนี้ที่น้ำท่วมสูงขึ้น ก็เพราะขยะที่มากขึ้นนั่นเอง
5. ควรมีการลอกคลองในตำบล เนื่องจากผักตบชวามีเยอะมาก